



BOSCH



Bosch
WTH85V02CH
SECHE-LINGE POMPE A CHALEUR
8KG A++

Version antérieure:

Version ultérieure:
WTH85V03CH

Code EAN:
4242005291946

gamme distribuée:
CAW

Série 4, Sèche-linge à pompe à chaleur WTH85V02CH

Informations générales

- Classe d'efficacité énergétique¹ : A++
- Énergie²: 236 kWh
- Capacité: 1 - 8 kg
- Programme durée³: 205 min
- Niveau sonore: 65 dB (A) re 1 pW
- Classe d'efficacité de la condensation⁴: B
- Efficacité de la condensation⁵: 81 %

Programmes

- Programmes spéciaux : Finition laine, Mix, Serviettes, Minuterie chaud, Minuterie froid, Sport, Duvet, Express 40', Chemises

Options

- TouchControl: Délicat, Anti-froissement, durée du programme, Degré de réglage de séchage, 24 h Terminer la programmation de séchage

Confort et sécurité


- Filtre de protection du condensateur
- AutoDry technology: programmes de séchage à humidité contrôlée
- Bouton de commande unique électrique pour programmes umides, programmes à temps et programmes spéciaux
- Grand display LED pour temps restant et fin différée 24 h, déroulement du programme, fonctions spéciales
- Système Sensitive Drying: Tambour en inox, aubes Softdesign
- Design AntiVibration: silence et stabilité extrême
- Kit pour évacuation de l'eau de condensation
- Indication pour le réservoir de condensation
- Affichage pour le nettoyage des filtres
- Sécurité enfants
- Programme anti-froissement à la fin de programme
- Signal en fin de programme
- black-blackgrey
- Serrure de confort
- Butée de porte A droite, pas réversible
- Crochets de fermeture en métal

Informations techniques

- Possibilité d'installation sous le plan de travail sur des meubles d'une hauteur de 85 cm ou plus
- Hauteur x Largeur appareil: 84.2 cm x 59.8 cm
- Profondeur appareil hors hublot: 61.3 cm
- Profondeur porte incluse: 66.5 cm
- Profondeur appareil porte ouverte: 110.5 cm
- Technologie pompe à chaleur avec agent de refroidissement eco-friendly R290

'Échelle des classes d'efficacité énergétique de A+++ to D


Accessoires intégrés



Accessoires en option

- WTZ1110 TUYAU D'EVACUATION EAU DE CONDENSATION
- WTZ11400 KIT SUPERP+TABL SL WTN/WTG/WTW/WTH
- WTZ20410 KIT SUPERP SS TABL SL WTN/WTG/WTW/WTH

Autres couleurs disponibles



Données techniques

Caractéristiques

- Pose-libre,Encastrable : Pose libre
- Top amovible : Non
- Emplacement de la charnière de la porte : À droite
- Longueur du cordon électrique : 145.0
- Hauteur sans top : 0
- Dimensions du produit : 842 x 598 x 613
- Poids net : 48.4
- Fluorinated greenhouse gases : Non
- Type of refrigerant : R290
- Hermetically sealed equipment : Oui
- Code EAN : 4242005291946
- Puissance de raccordement : 625
- Intensité : 10
- Tension : 220-240
- Fréquence : 50
- Capacité de chargement - NOUVEAU (2010/30/EC) : 8.0
- Classe énergétique (2010/30/CE) : A++
- Consommation énergétique des sèche linge électroniques, NOUVEAU (2010/30/EC) : 1.87
- Durée du programme coton en pleine charge : 205
- Consommation énergétique des sèche linge électroniques en demie charge,NOUVEAU (2010/30/EC) : 1.14
- Durée du programme coton en demie charge : 130
- Consommation d'énergie pondérée - NEW (2010/30/EC) : 236.0
- Contrôle de la durée du cycle : 162
- Moyenne de l'efficacité énergétique en charge pleine (%) : 81
- Moyenne de l'efficacité énergétique en demie charge (%) : 81
- Contrôle du taux d'humidité résiduelle (%) : 81

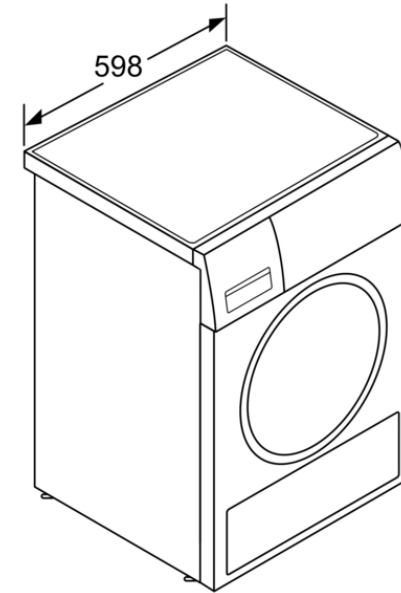
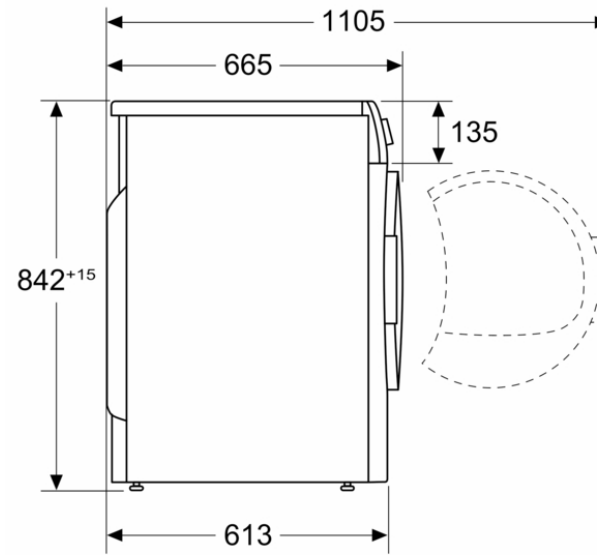


BOSCH

Série 4, Sèche-linge à pompe à chaleur
WTH85V02CH



Mesures en mm



Mesures en mm